



がんかけんしん
6月1日(木) 眼科検診があります!

がんかけんしん
☆眼科検診ってなにをするのかな?

がんかけんしん
眼科検診では、目のまわり、目のひょうめん、
目のうごきなど、病気がないかをみてもらいます。



がんかけんしん かた
眼科検診のうけ方

① 自分でしたまぶたを下げ、両手で「あっかんべー」をします。



めなか
目の中がよく
見えるように!



せんせいめ
先生が目を見てくれます。
せんせいかお
先生の顔をまっすぐ見て、両方の下のまぶ
たを自分で「べーっ」!

② 手は「気をつけ」にもどし、先生の持っているライトの光を
見ましょう。



めうごかた
目の動き方や、目の病気が
ないかどうかをみてもらいます。

けんしん う
検診を受けるときの注意

あさ かお
*朝、顔をきれいにあらってきましょう。

けんしん まえ
*検診の前には、目をこすらないようにしましょう。

こうい しょうめん
*校医さんの正面に立ち、校医さんの目を見て、けんさを受けましょう。

まえがみ なが ひと
*前髪の長い人は、目にかからないよう、しっかりとめておきましょう。





給食後の歯みがきが

はじまります！

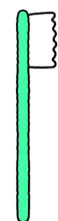


6月5日(月)から、新型コロナウイルス感染症のため中止していた「給食後の歯みがき」をはじめることになりました。

学校で歯みがきをすることが久しぶりな人や、初めての人もあります。食べた後に歯みがくことは、むし歯を予防することにつながる大切な時間です。みんなでしっかりと、取り組んでいきましょう。

給食後の歯みがきの時の持ち物


① はぶらし



② コップ

(取っ手がついて
いるものがおすすめです)

③ きんちゃく袋



(はぶらしと
コップを入れます)

*はぶらしとコップは、毎週金曜日に持ちかえります。開いているものは交換するようにしましょう。

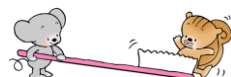


歯科校医の先生による『歯みがき指導』も行います★

- 〈行う日〉
- 6月12日(月)13:10～ 5年生
 - 6月14日(水)13:10～ 6年生
 - 6月15日(木)13:10～ 2年生
 - 6月19日(月)13:10～ 4年生
 - 6月21日(水)13:10～ 1年生
 - 6月23日(金)13:10～ 3年生

〈持ち物〉

- 3～6年生 コップ・はぶらし(学校にあるもの)、手ががみ赤えんぴつ、タオル(よごれてもいいもの)、洗たくばさみ
- 1, 2年生 手ががみのみ
(1, 2年生は染め出しは行いません。)



各ご家庭にて、ご準備をよろしくお願いいたします。



健康診断結果のお知らせ(治療勧告書)について



検査や検診が終わりましたら、その結果を順次お知らせしていきます。

お知らせ(受診勧告書)をもらった場合は、できるだけ早めに医療機関を受診してください。なお、学校の健康診断は「スクリーニング」といって病気・異常の疑いがあるケースを見つけ出すためのものです。受診した結果、「異常なし」と診断されることもあります。ご了承ください。その場合にも、結果の報告書を担任まで提出していただきますようお願いいたします。今後、水泳指導などの学校行事も始まります。早めの受診をお願いいたします。

視力検査については、全員に結果を配付します。それ以外の検診は、異常が見られた児童のみ配付します。ご不明点、不安な点がありましたら、学校までご相談ください。