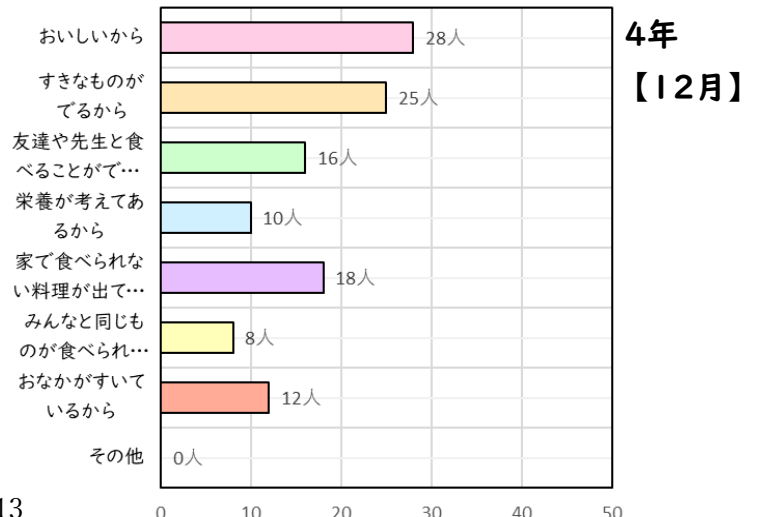
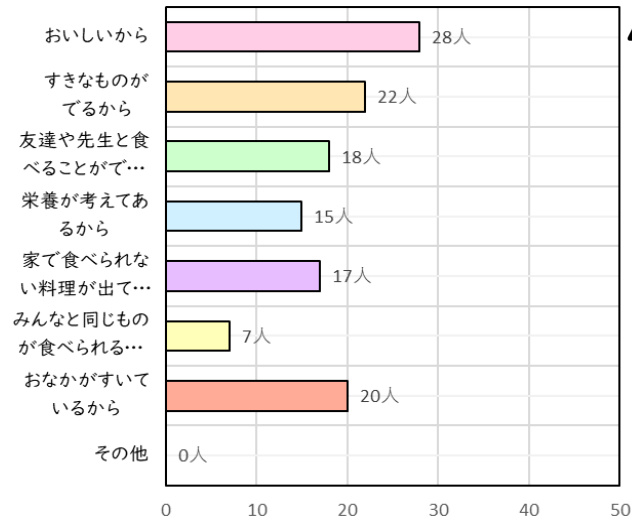
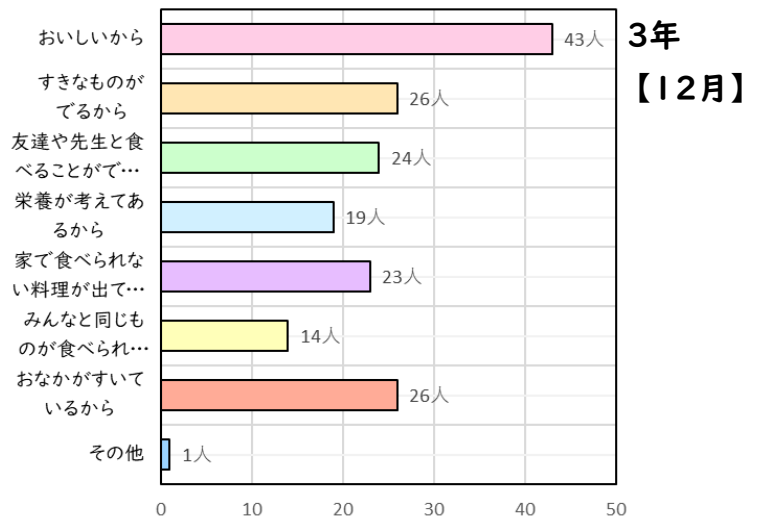
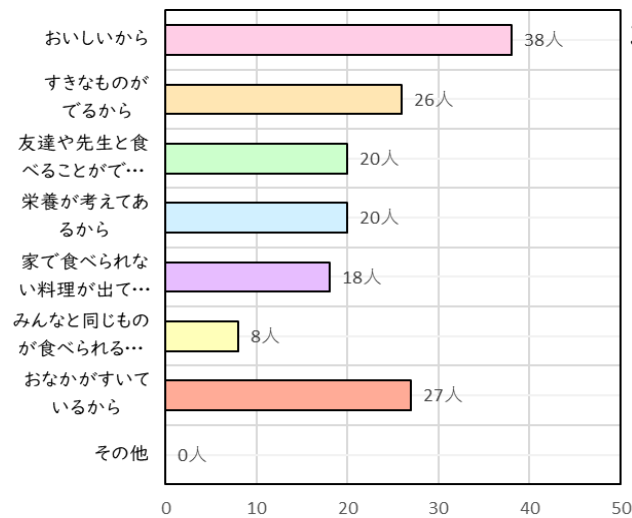
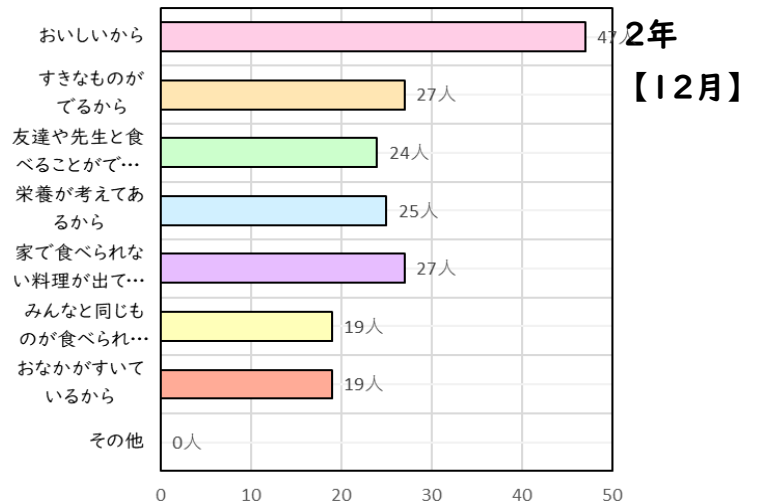
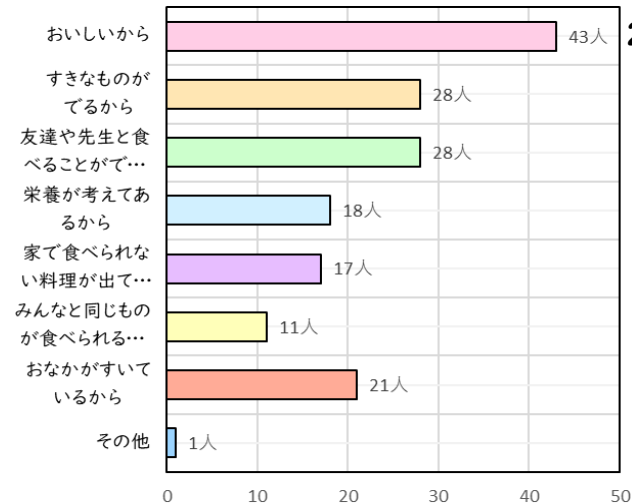
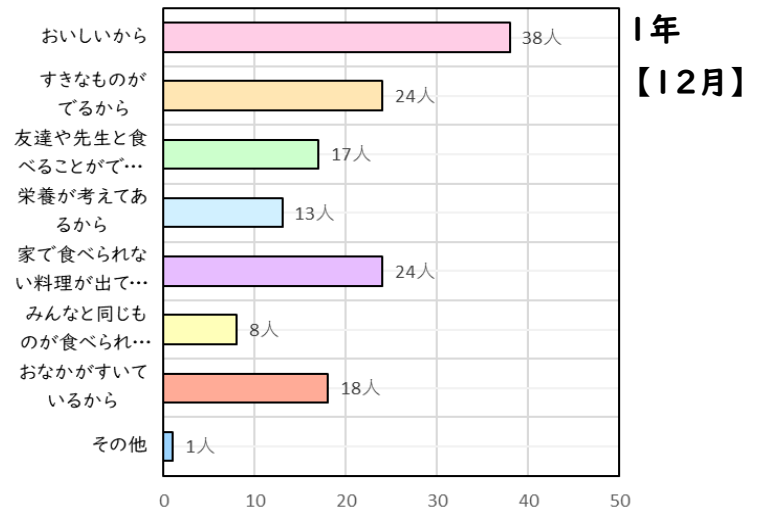
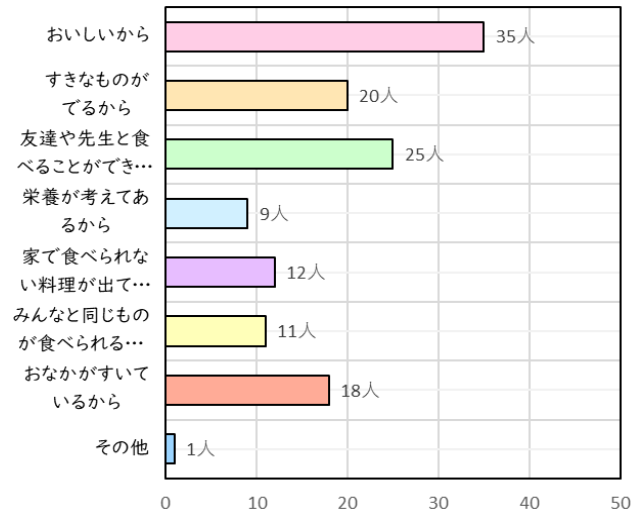
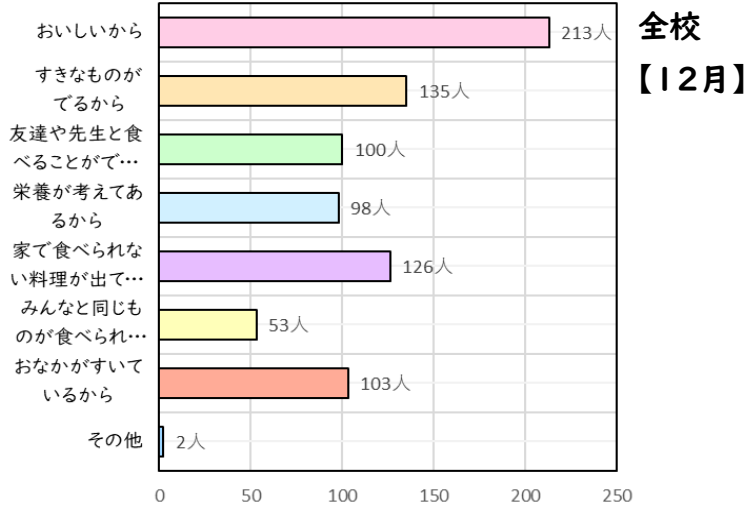
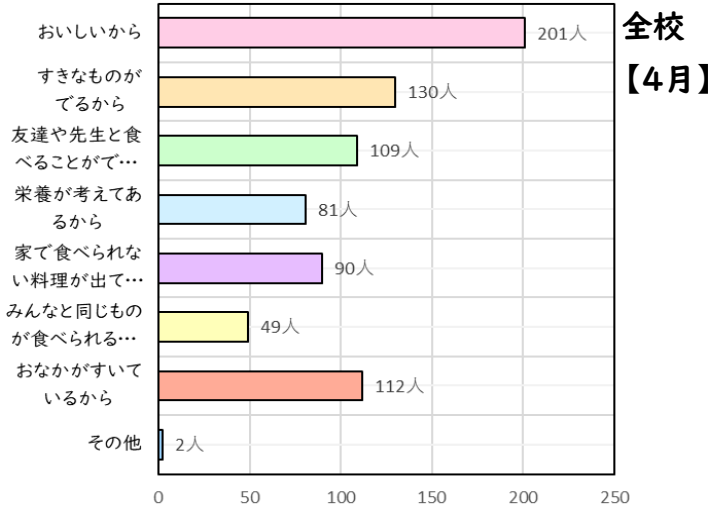
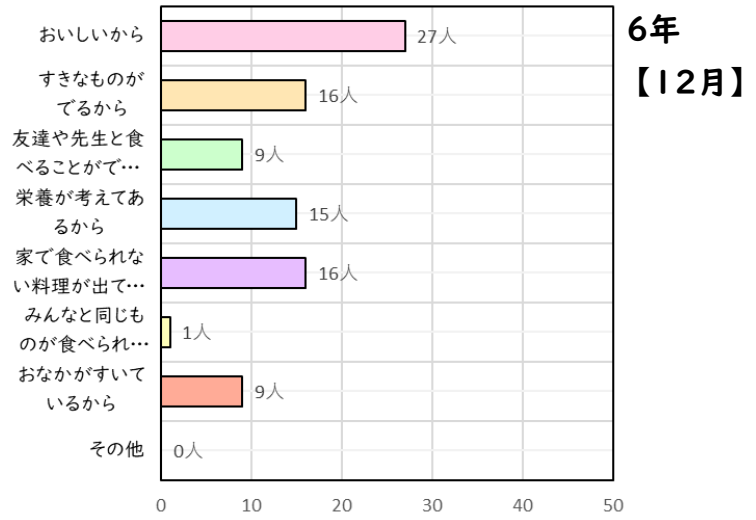
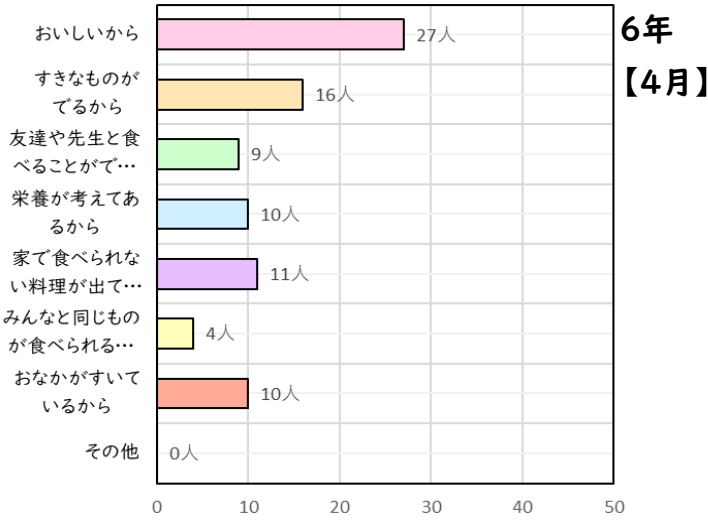
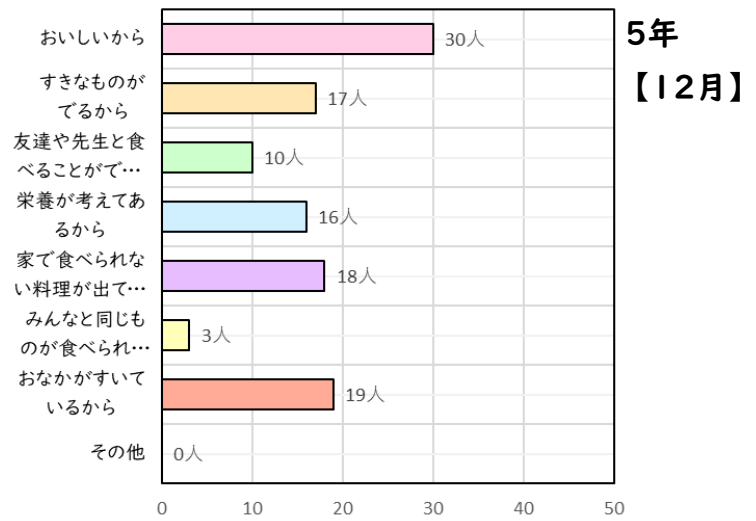
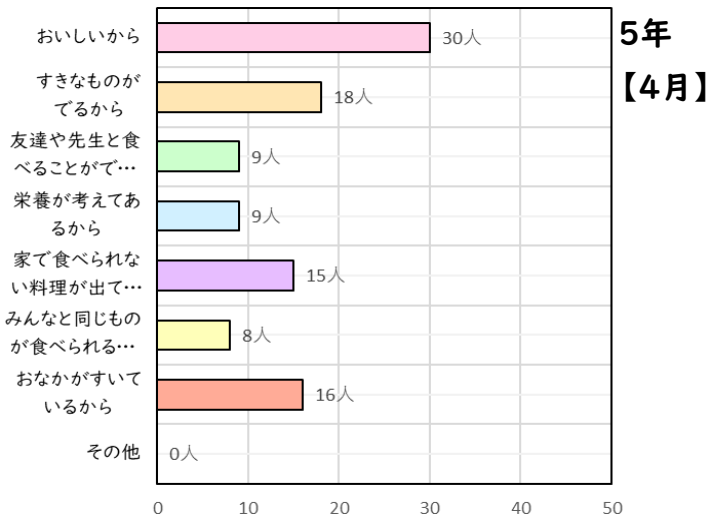


8—2 理由は何ですか。あてはまるもの、すべてに○をしましょう。【大好き、好き を選択】





【4月】

	おいしいから	すきなものがでるから	友達や先生と食べることができ るから	栄養が考えてあるから	家で食べられない料理が出てく るから	みんなと同じものが食べられる から	おなかですいているから	その他
1年	35 64.81%	20 37.04%	25 46.30%	9 16.67%	12 22.22%	11 20.37%	18 33.33%	1 1.85%
2年	43 66.15%	28 43.08%	28 43.08%	18 27.69%	17 26.15%	11 16.92%	21 32.31%	1 1.54%
3年	38 67.86%	26 46.43%	20 35.71%	20 35.71%	18 32.14%	8 14.29%	27 48.21%	0 0.00%
4年	28 70.00%	22 55.00%	18 45.00%	15 37.50%	17 42.50%	7 17.50%	20 50.00%	0 0.00%
5年	30 83.33%	18 50.00%	9 25.00%	9 25.00%	15 41.67%	8 22.22%	16 44.44%	0 0.00%
6年	27 62.79%	16 37.21%	9 20.93%	10 23.26%	11 25.58%	4 9.30%	10 23.26%	0 0.00%
全校	201 68.37%	130 44.22%	109 37.07%	81 27.55%	90 30.61%	49 16.67%	112 38.10%	2 0.68%

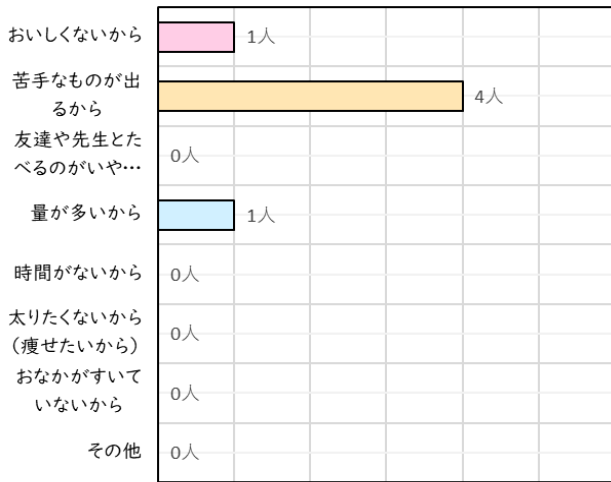
その他...
1年:楽しいから 1人
2年:楽しく食べられる
から 1人

【12月】

	おいしいから	すきなものが でるから	友達や先生と 食べることがで きるから	栄養が考えてあ るから	家で食べられな い料理が出てく るから	みんなと同じも のが食べられる から	おなかがすいて いるから	その他
1年	38 65.52%	24 41.38%	17 29.31%	13 22.41%	24 41.38%	8 13.79%	18 31.03%	1 1.72%
2年	47 70.15%	27 40.30%	24 35.82%	25 37.31%	27 40.30%	19 28.36%	19 28.36%	0 0.00%
3年	43 74.14%	26 44.83%	24 41.38%	19 32.76%	23 39.66%	14 24.14%	26 44.83%	1 1.72%
4年	28 77.78%	25 69.44%	16 44.44%	10 27.78%	18 50.00%	8 22.22%	12 33.33%	0 0.00%
5年	30 71.43%	17 40.48%	10 23.81%	16 38.10%	18 42.86%	3 7.14%	19 45.24%	0 0.00%
6年	27 75.00%	16 44.44%	9 25.00%	15 41.67%	16 44.44%	1 2.78%	9 25.00%	0 0.00%
全校	213 72.45%	135 45.92%	100 34.01%	98 33.33%	126 42.86%	53 18.03%	103 35.03%	2 0.68%

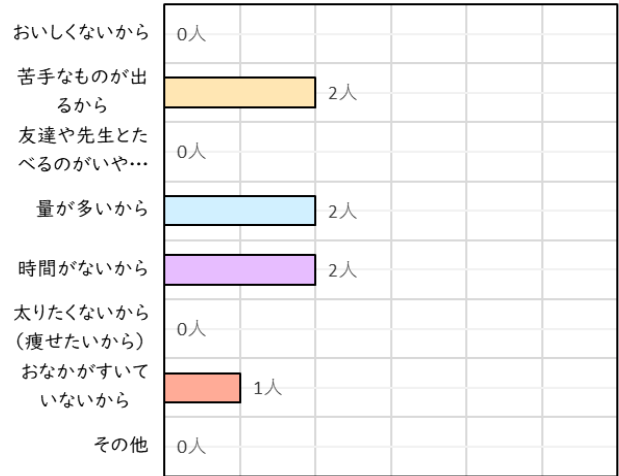
その他・・・
1年：嫌いなものが
出ないから 1人
3年：毎日違う味だ
から、食べたこと
がないものなど
もあるから 1人

8-2 理由は何ですか。あてはまるもの、すべてに○をしましょう。【あまり好きではない、好きではない を選択】



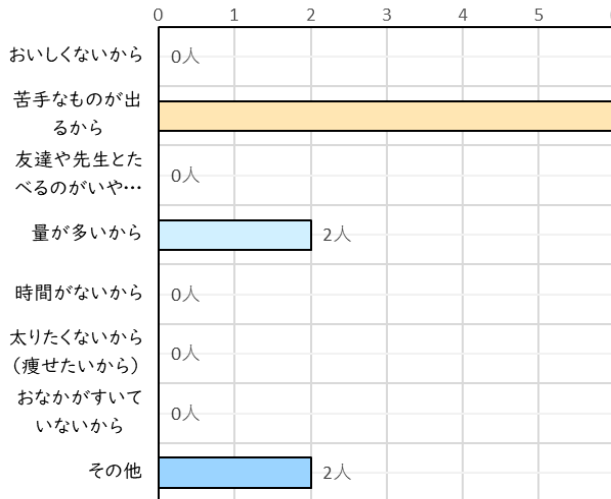
1年

【4月】



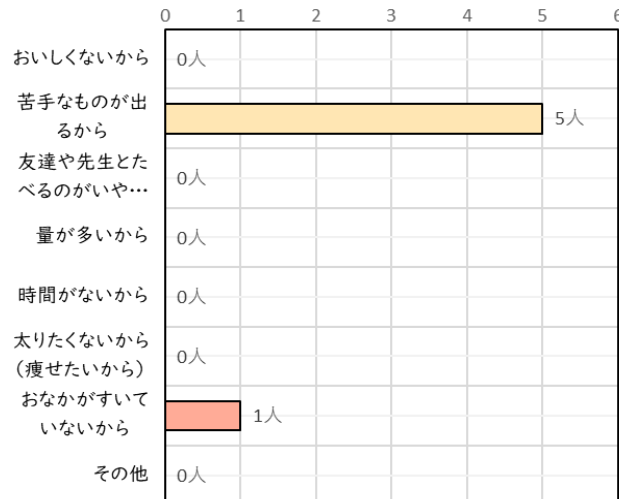
1年

【12月】



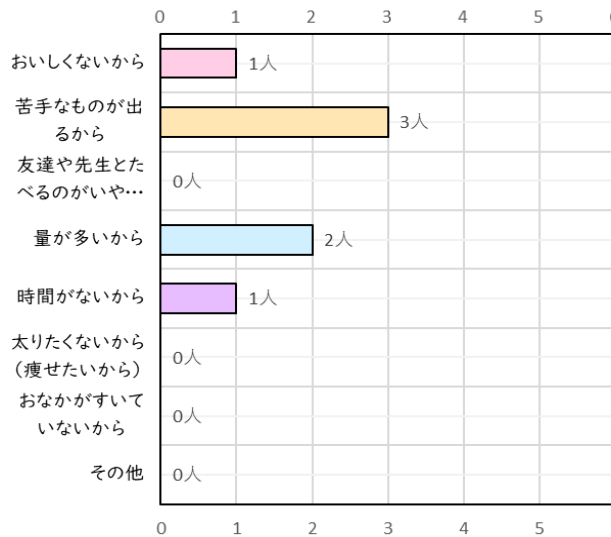
2年

【4月】



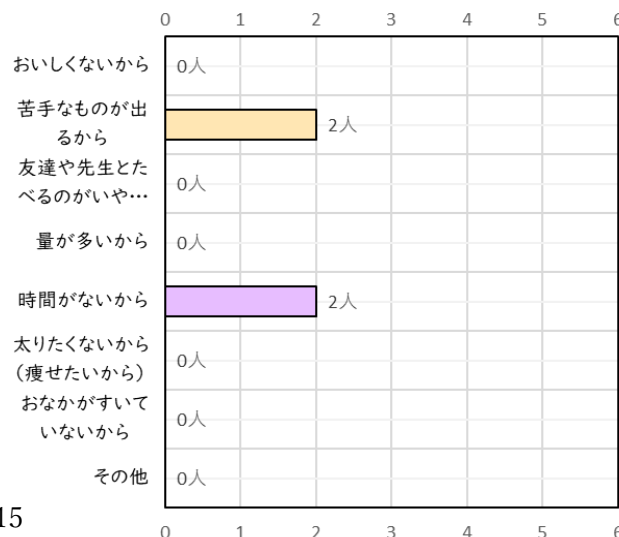
2年

【12月】



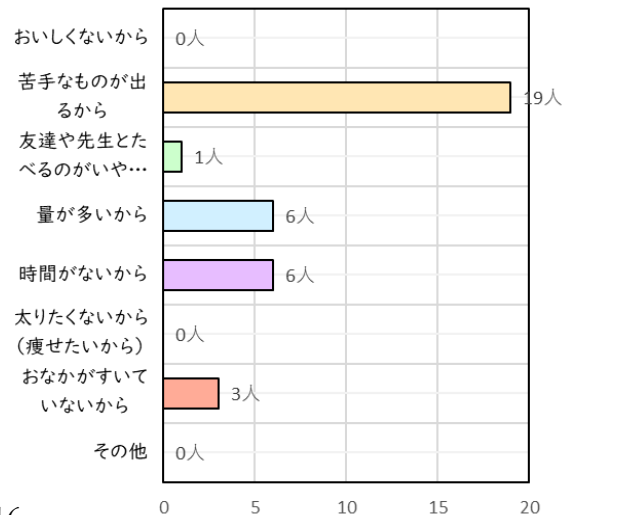
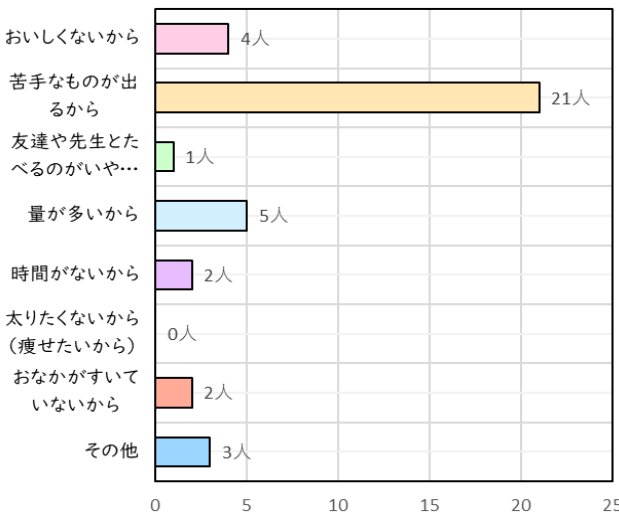
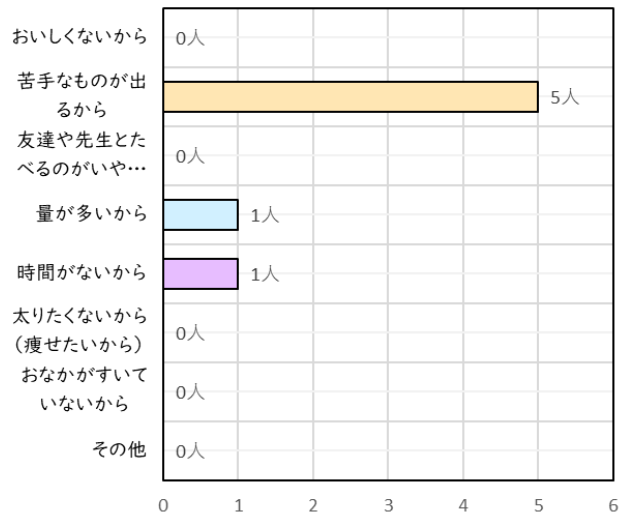
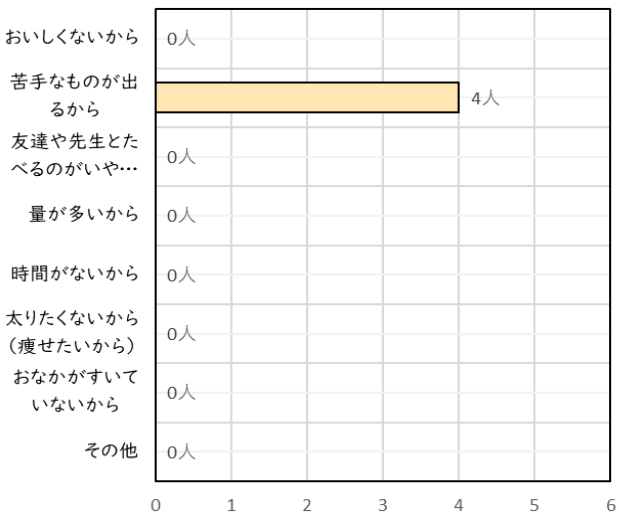
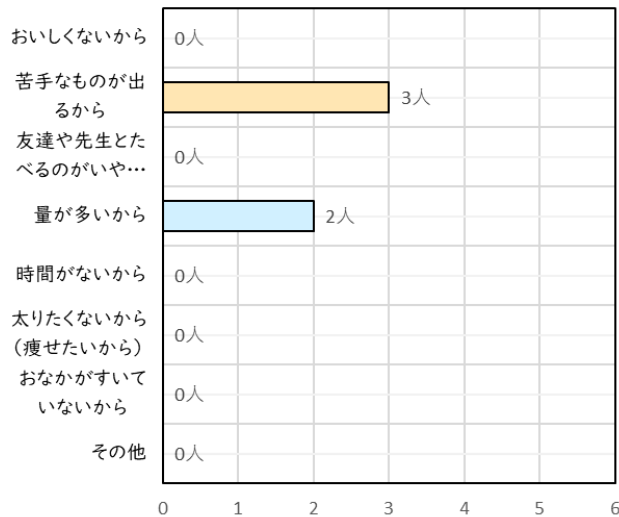
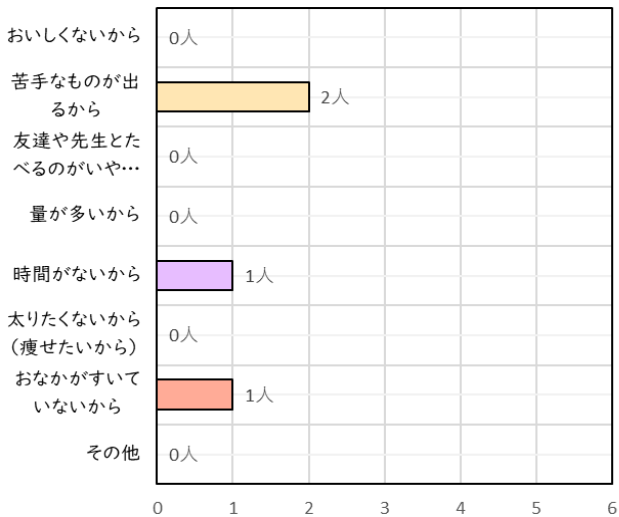
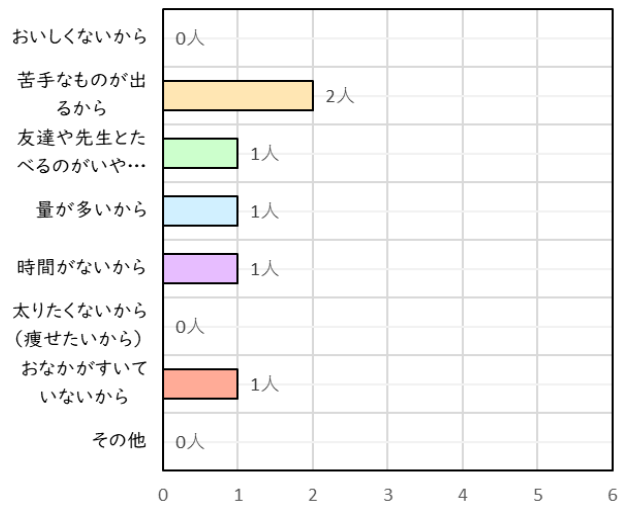
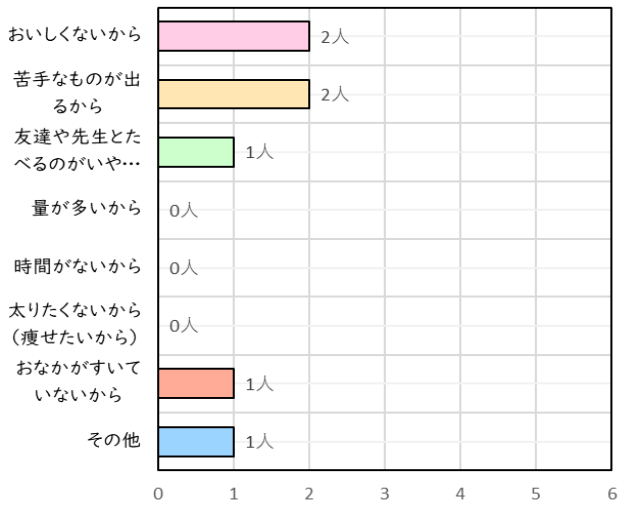
3年

【4月】



3年

【12月】



【4月】

	おいしくないから	苦手なものが出るから	友達や先生とたべるのがいやだから	量が多いから	時間がないから	太りたくないから(痩せたいから)	おなかがすいていないから	その他
1年	1 1.85%	4 7.41%	0 0.00%	1 1.85%	0 0.00%	0 0.00%	0 0.00%	0 0.00%
2年	0 0.00%	6 9.23%	0 0.00%	2 3.08%	0 0.00%	0 0.00%	0 0.00%	2 3.08%
3年	1 1.79%	3 5.36%	0 0.00%	2 3.57%	1 1.79%	0 0.00%	0 0.00%	0 0.00%
4年	2 5.00%	2 5.00%	1 2.50%	0 0.00%	0 0.00%	0 0.00%	1 2.50%	1 2.50%
5年	0 0.00%	2 5.56%	0 0.00%	0 0.00%	1 2.78%	0 0.00%	1 2.78%	0 0.00%
6年	0 0.00%	4 9.30%	0 0.00%	0 0.00%	0 0.00%	0 0.00%	0 0.00%	0 0.00%
全校	4 1.36%	21 7.14%	1 0.34%	5 1.70%	2 0.68%	0 0.00%	2 0.68%	3 1.02%

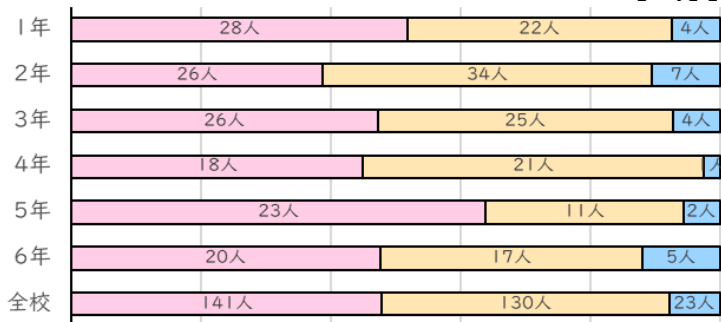
その他・・・
2年:保育園の給食の方が美味しかったから1人,
牛乳が多いけど最初に減らせな
いから1人
4年:食いたくないから
1人

【12月】

	おいしくないから	苦手なものが出るから	友達や先生とたべるのがいやだから	量が多いから	時間がないから	太りたくないから(痩せたいから)	おなかがすいていないから	その他
1年	0 0.00%	2 3.45%	0 0.00%	2 3.45%	2 3.45%	0 0.00%	1 1.72%	0 0.00%
2年	0 0.00%	5 7.46%	0 0.00%	0 0.00%	0 0.00%	0 0.00%	1 1.49%	0 0.00%
3年	0 0.00%	2 3.45%	0 0.00%	0 0.00%	2 3.45%	0 0.00%	0 0.00%	0 0.00%
4年	0 0.00%	2 5.56%	1 2.78%	1 2.78%	1 2.78%	0 0.00%	1 2.78%	0 0.00%
5年	0 0.00%	3 7.14%	0 0.00%	2 4.76%	0 0.00%	0 0.00%	0 0.00%	0 0.00%
6年	0 0.00%	5 13.89%	0 0.00%	1 2.78%	1 2.78%	0 0.00%	0 0.00%	0 0.00%
全校	0 0.00%	19 6.46%	1 0.34%	6 2.04%	6 2.04%	0 0.00%	3 1.02%	0 0.00%

9 給食は残さず食べていますか。

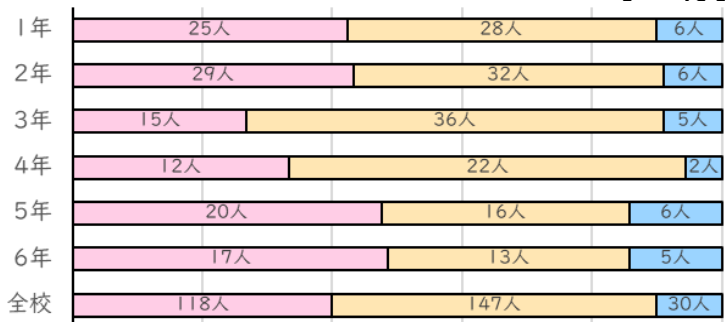
【4月】



■いつも全部食べる ■ときどき残す ■いつも残す

	いつも全部食べる	ときどき残す	いつも残す
1年	28 51.85%	22 40.74%	4 7.41%
2年	26 38.81%	34 50.75%	7 10.45%
3年	26 47.27%	25 45.45%	4 7.27%
4年	18 45.00%	21 52.50%	1 2.50%
5年	23 63.89%	11 30.56%	2 5.56%
6年	20 47.62%	17 40.48%	5 11.90%
全校	141 47.96%	130 44.22%	23 7.82%

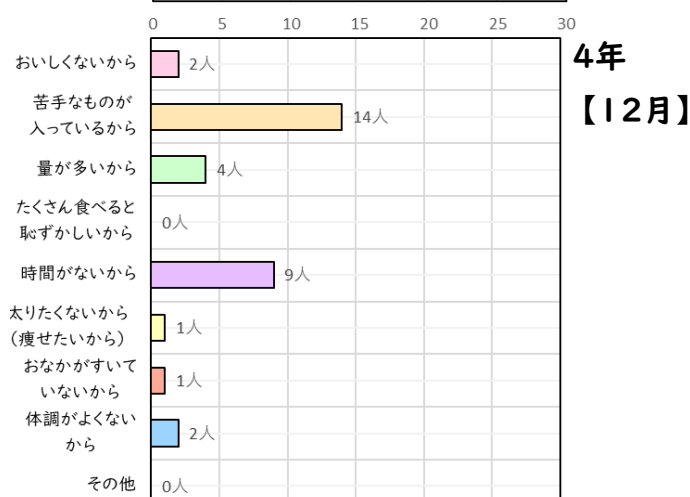
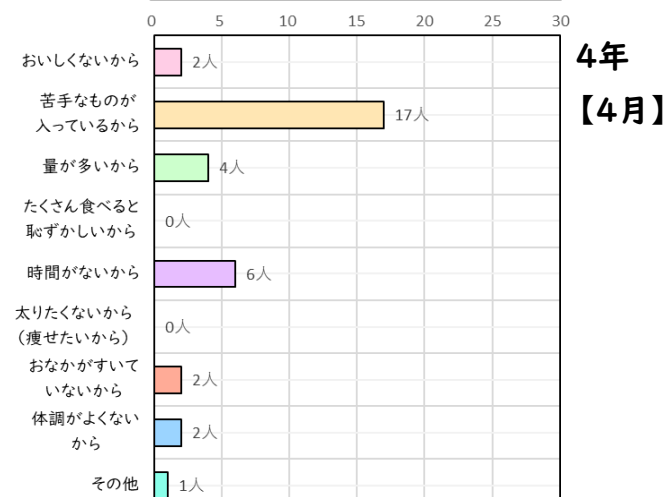
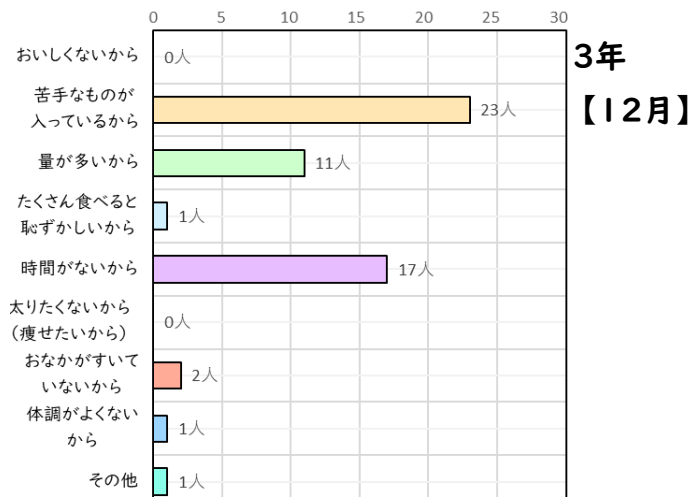
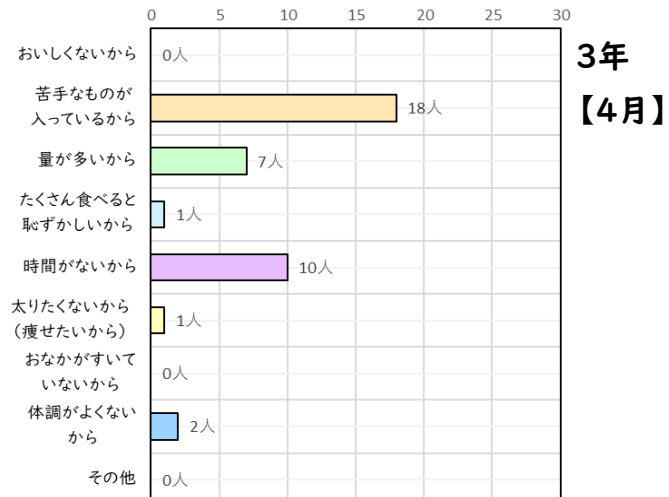
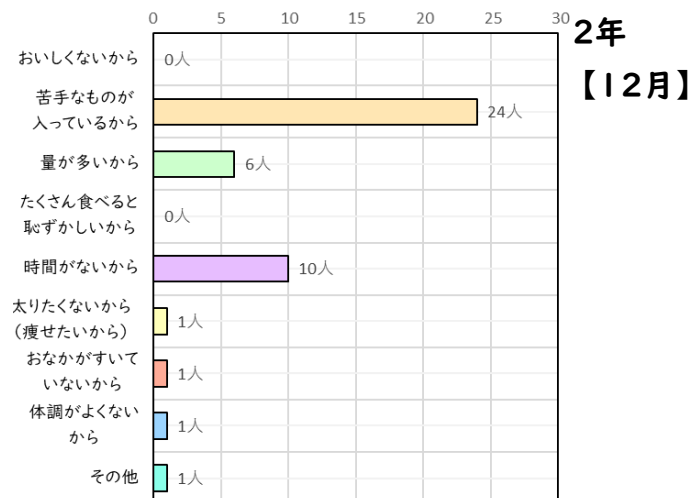
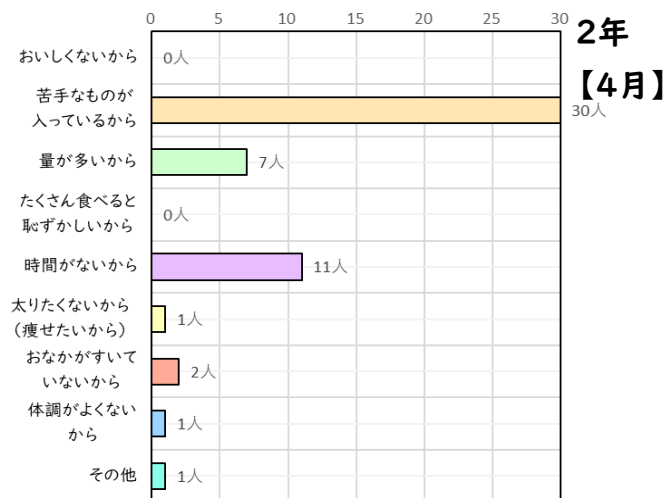
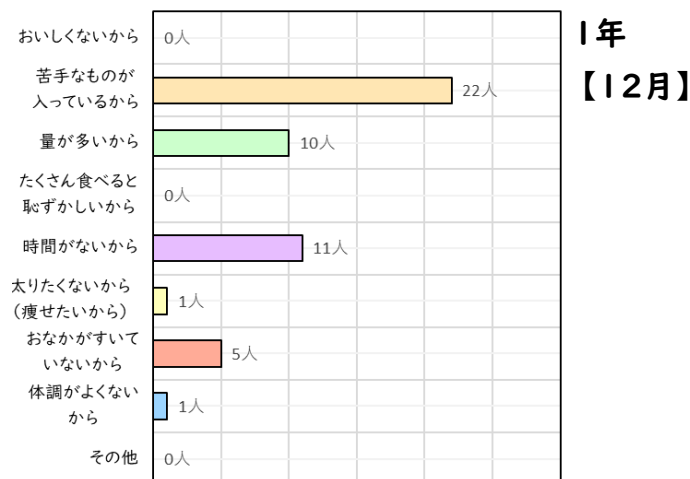
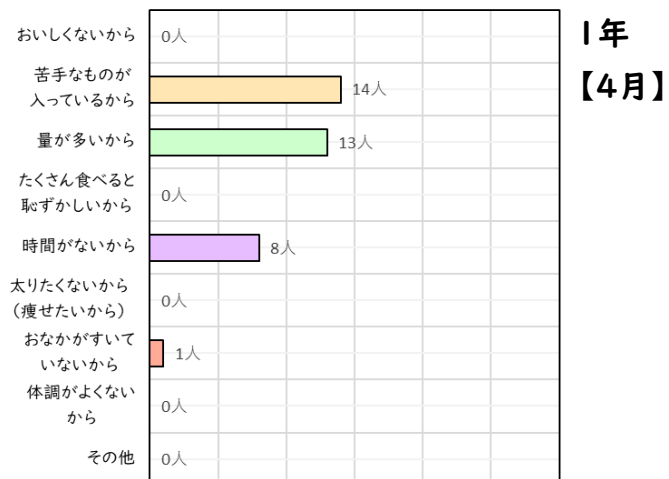
【12月】

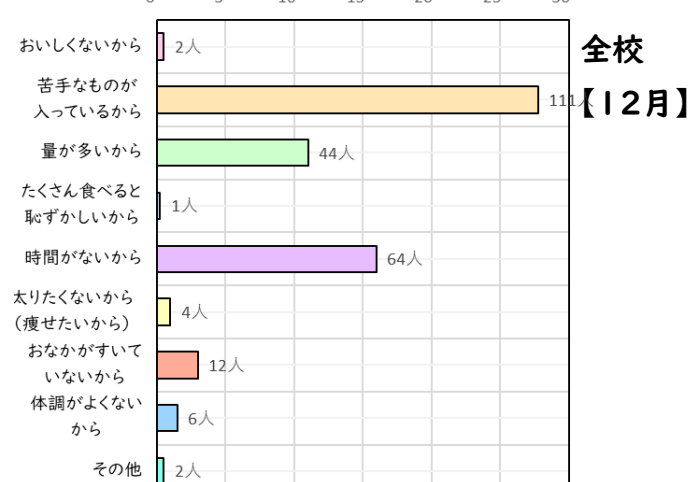
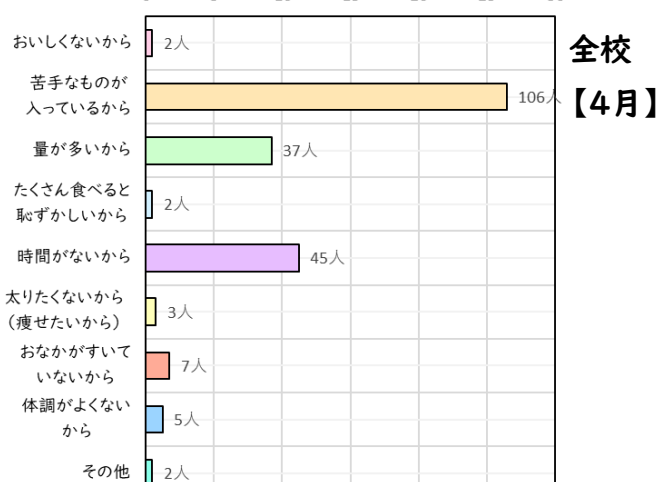
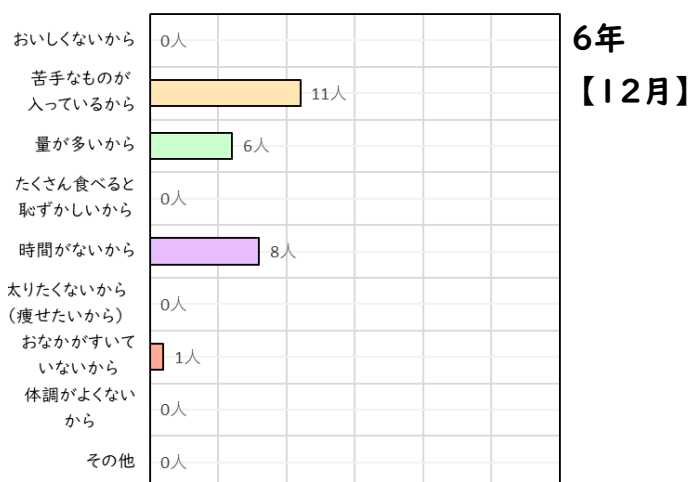
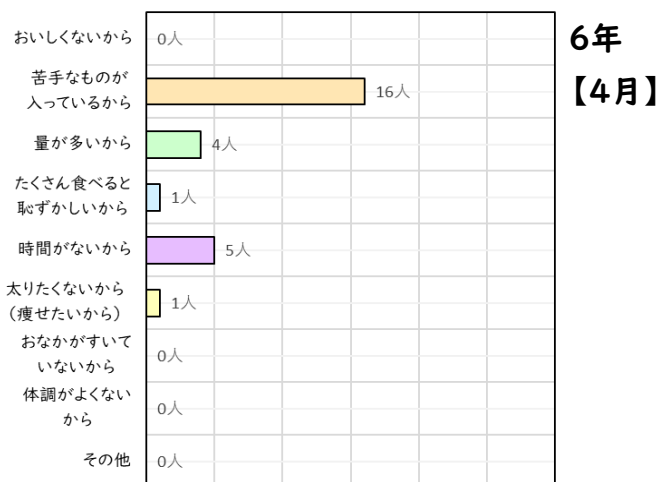
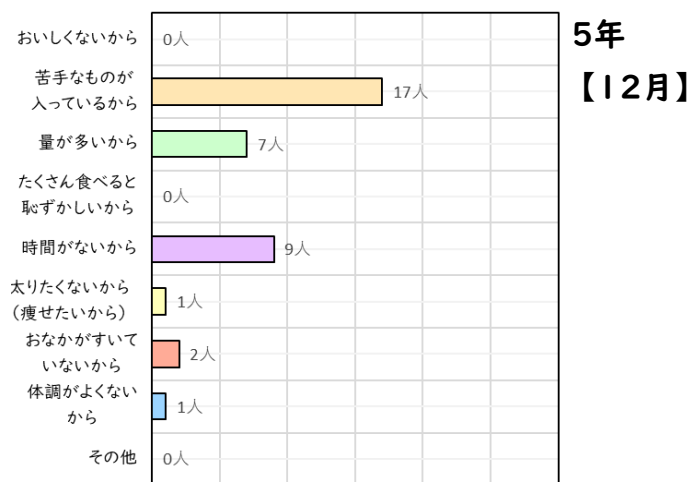
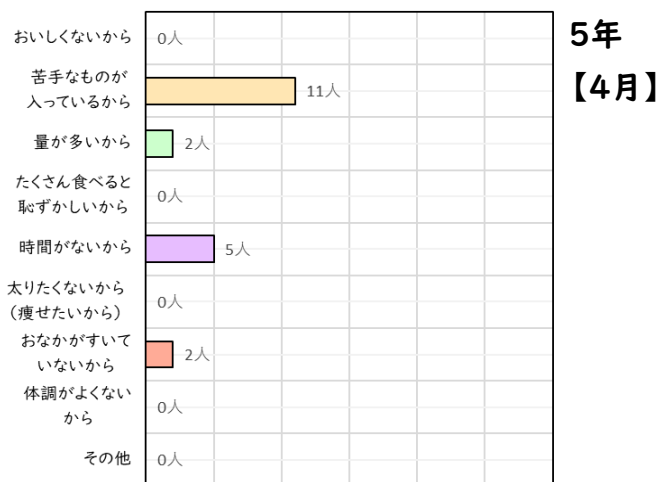


■いつも全部食べる ■ときどき残す ■いつも残す

	いつも全部食べる	ときどき残す	いつも残す
1年	25 42.37%	28 47.46%	6 10.17%
2年	29 43.28%	32 47.76%	6 8.96%
3年	15 26.79%	36 64.29%	5 8.93%
4年	12 33.33%	22 61.11%	2 5.56%
5年	20 47.62%	16 38.10%	6 14.29%
6年	17 48.57%	13 37.14%	5 14.29%
全校	118 40.00%	147 49.83%	30 10.17%

9-2 給食を残す理由は何ですか。あてはまるもの、すべてに○をしましょう。





【4月】

	おいしくないから	苦手なものが入っているから	量が多いから	たくさん食べると恥ずかしいから	時間がないから	太りたくないから(痩せたいから)	おなかですいていないから	体調がよくないから	その他
1年	0 0.00%	14 25.93%	13 24.07%	0 0.00%	8 14.81%	0 0.00%	1 1.85%	0 0.00%	0 0.00%
2年	0 0.00%	30 46.15%	7 10.77%	0 0.00%	11 16.92%	1 1.54%	2 3.08%	1 1.54%	1 1.54%
3年	0 0.00%	18 32.14%	7 12.50%	1 1.79%	10 17.86%	1 1.79%	0 0.00%	2 3.57%	0 0.00%
4年	2 5.00%	17 42.50%	4 10.00%	0 0.00%	6 15.00%	0 0.00%	2 5.00%	2 5.00%	1 2.50%
5年	0 0.00%	11 30.56%	2 5.56%	0 0.00%	5 13.89%	0 0.00%	2 5.56%	0 0.00%	0 0.00%
6年	0 0.00%	16 37.21%	4 9.30%	1 2.33%	5 11.63%	1 2.33%	0 0.00%	0 0.00%	0 0.00%
全校	2 0.68%	106 36.05%	37 12.59%	2 0.68%	45 15.31%	3 1.02%	7 2.38%	5 1.70%	2 0.68%

その他・・・2年:硬いから 1人 4年:食べたくないから 1人 19

【12月】

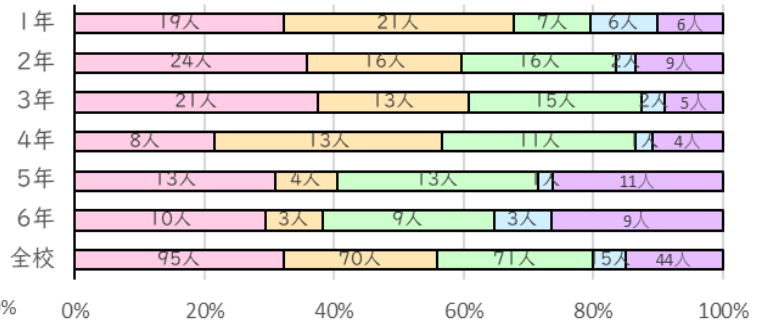
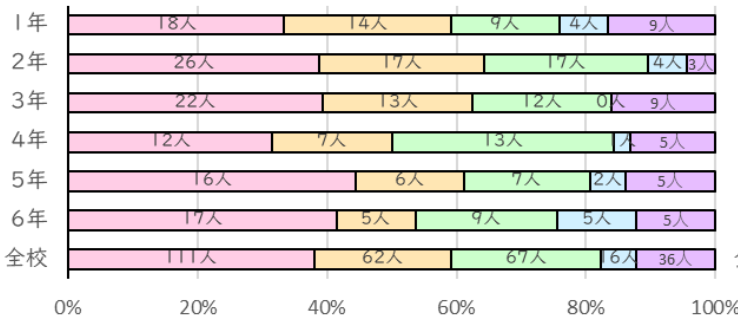
	おいしくないから	苦手なものが入っているから	量が多いから	たくさん食べると恥ずかしいから	時間がないから	太りたくないから(痩せたいから)	おなかがすいていないから	体調がよくないから	その他
1年	0 0.00%	22 37.93%	10 17.24%	0 0.00%	11 18.97%	1 1.72%	5 8.62%	1 1.72%	0 0.00%
2年	0 0.00%	24 35.82%	6 8.96%	0 0.00%	10 14.93%	1 1.49%	1 1.49%	1 1.49%	1 1.49%
3年	0 0.00%	23 39.66%	11 18.97%	1 1.72%	17 29.31%	0 0.00%	2 3.45%	1 1.72%	1 1.72%
4年	2 5.56%	14 38.89%	4 11.11%	0 0.00%	9 25.00%	1 2.78%	1 2.78%	2 5.56%	0 0.00%
5年	0 0.00%	17 40.48%	7 16.67%	0 0.00%	9 21.43%	1 2.38%	2 4.76%	1 2.38%	0 0.00%
6年	0 0.00%	11 30.56%	6 16.67%	0 0.00%	8 22.22%	0 0.00%	1 2.78%	0 0.00%	0 0.00%
全校	2 0.68%	111 37.76%	44 14.97%	1 0.34%	64 21.77%	4 1.36%	12 4.08%	6 2.04%	2 0.68%

その他・・・2年:おかわりしすぎてしまうから 1人 3年:お腹が痛くなるから 1人

10 給食で苦手なものが出たら、どうしますか。

【4月】

【12月】



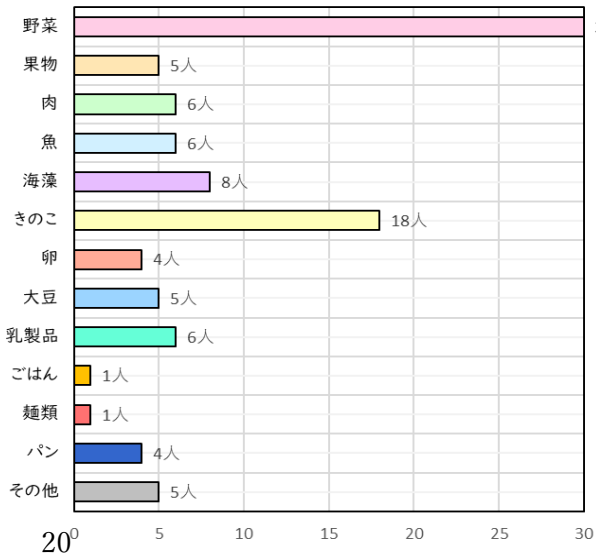
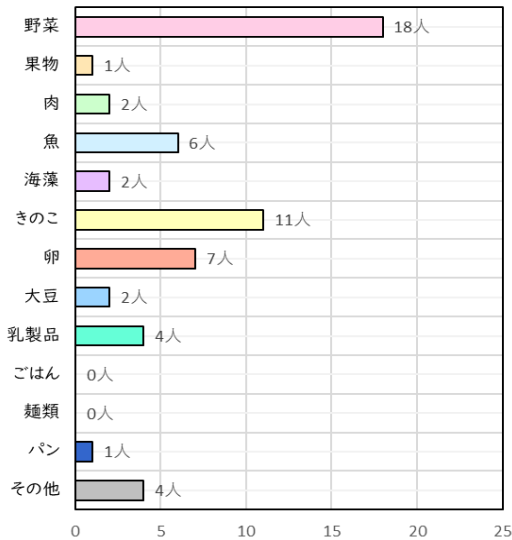
全部食べる 半分は食べる 一口は食べる
全部残す 苦手なものはない

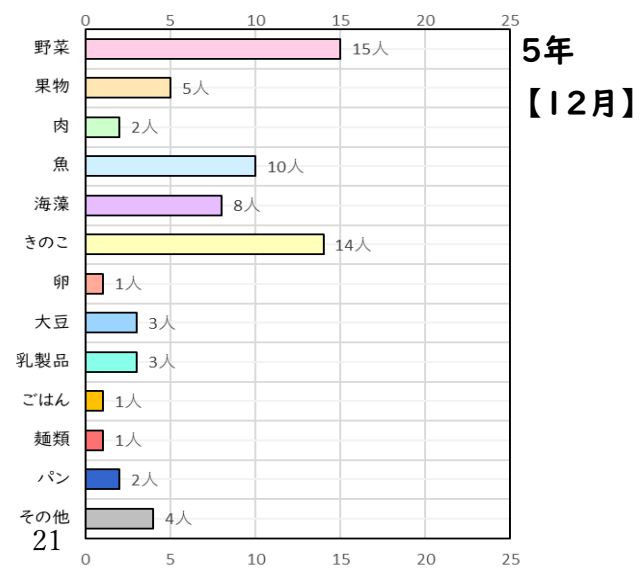
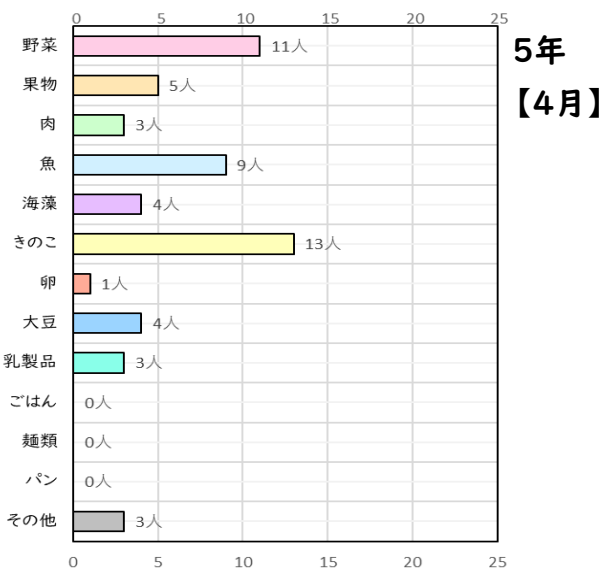
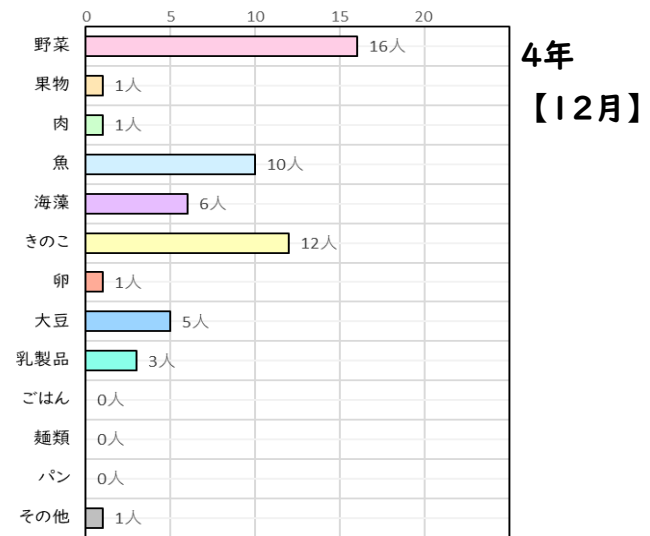
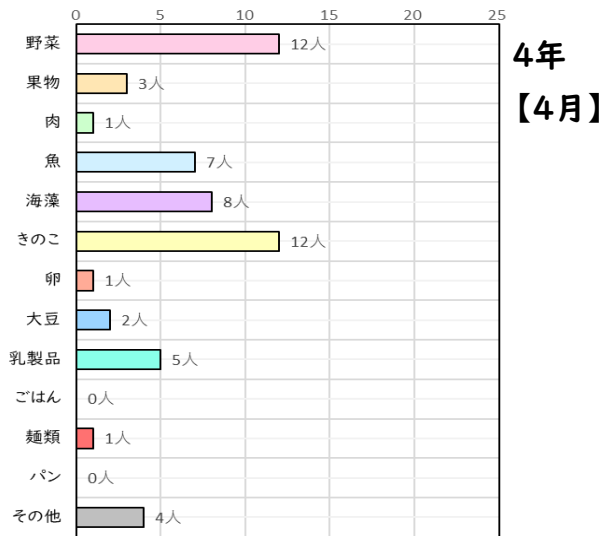
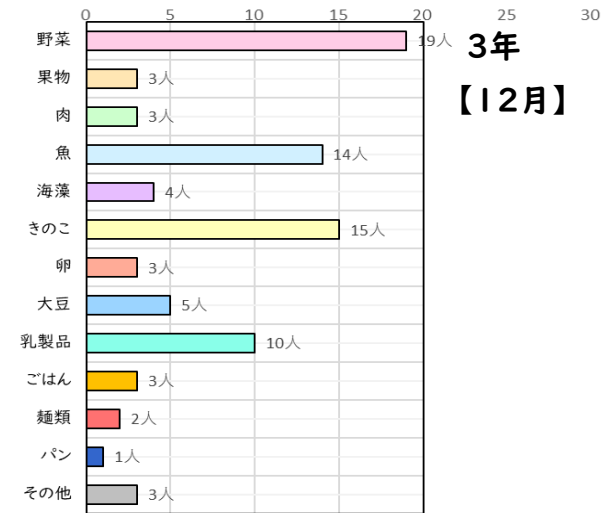
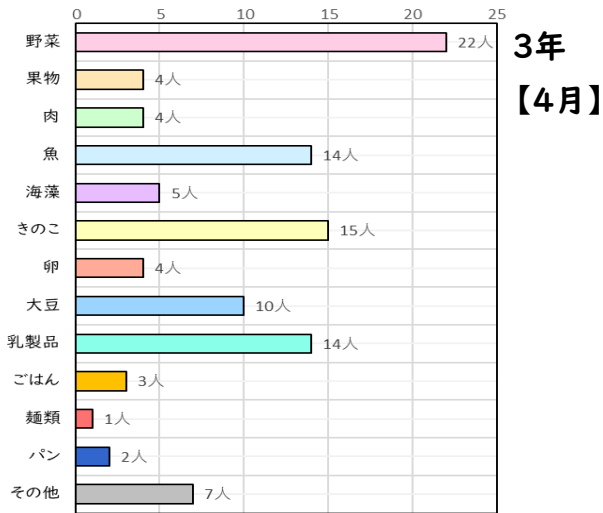
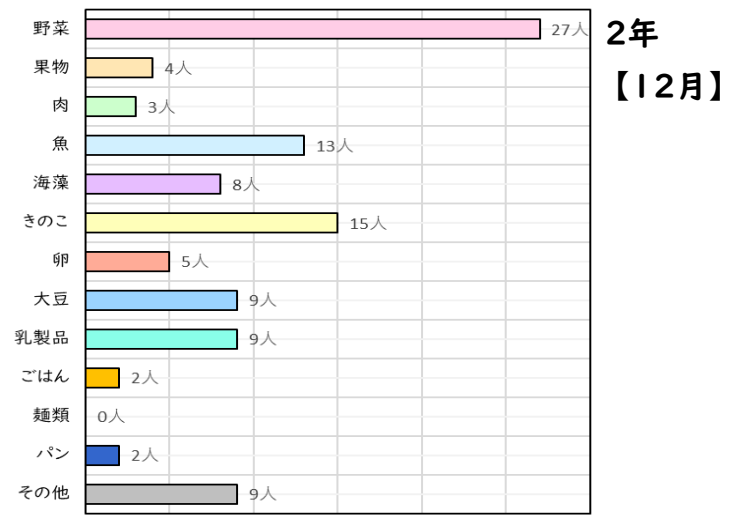
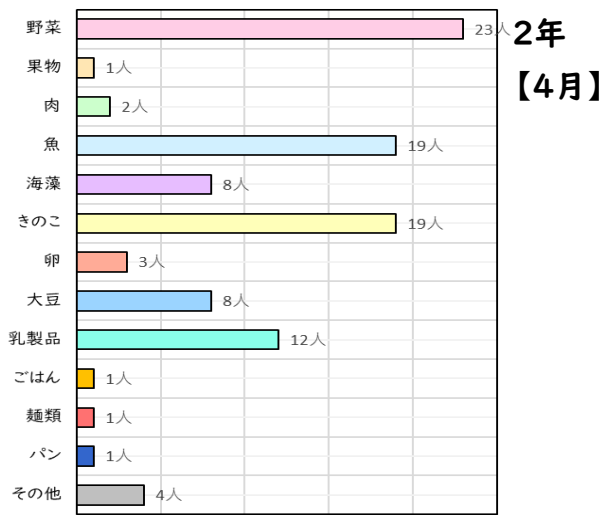
全部食べる 半分は食べる 一口は食べる
全部残す 苦手なものはない

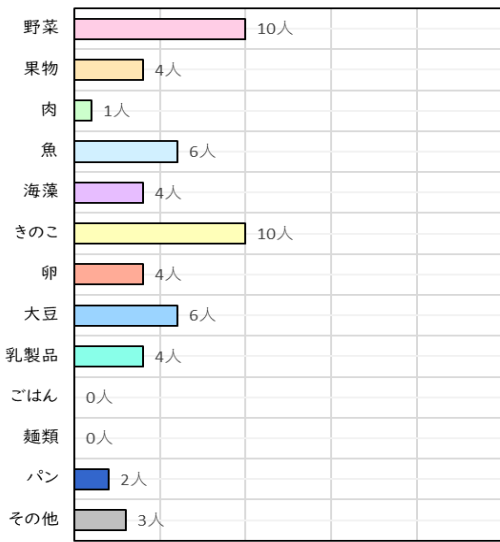
	全部食べる	半分は食べる	一口は食べる	全部残す	苦手なものはない
1年	18 33.33%	14 25.93%	9 16.67%	4 7.41%	9 16.67%
2年	26 38.81%	17 25.37%	17 25.37%	4 5.97%	3 4.48%
3年	23 40.35%	13 22.81%	12 21.05%	0 0.00%	9 15.79%
4年	12 31.58%	7 21.21%	13 39.39%	1 3.03%	5 13.16%
5年	16 44.44%	6 16.67%	7 19.44%	2 5.56%	5 13.89%
6年	17 41.46%	5 12.20%	9 21.95%	5 12.20%	5 12.20%
全校	112 38.23%	62 21.16%	67 22.87%	16 5.46%	36 12.29%

	全部食べる	半分は食べる	一口は食べる	全部残す	苦手なものはない
1年	19 32.20%	21 35.59%	7 11.86%	6 10.17%	6 10.17%
2年	24 35.82%	16 23.88%	16 23.88%	2 2.99%	9 13.43%
3年	21 37.50%	13 23.21%	15 26.79%	2 3.57%	5 8.93%
4年	8 21.62%	13 39.39%	11 33.33%	1 3.03%	4 10.81%
5年	13 30.95%	4 9.52%	13 30.95%	1 2.38%	11 26.19%
6年	10 29.41%	3 8.82%	9 26.47%	3 8.82%	9 26.47%
全校	95 32.20%	70 23.73%	71 24.07%	15 5.08%	44 14.92%

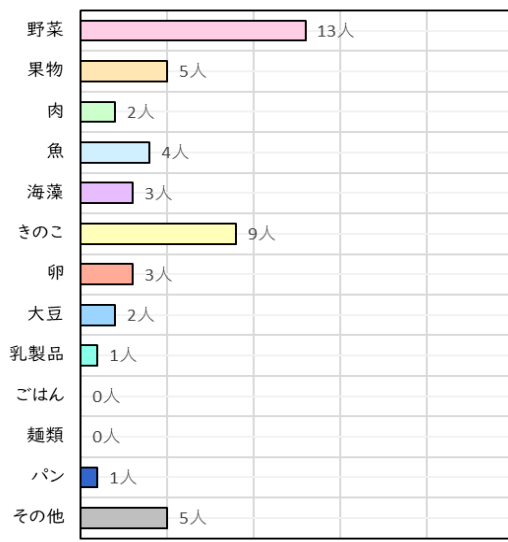
10-2 苦手なものは、何ですか。あてはまるもの、すべてに○をしましょう。



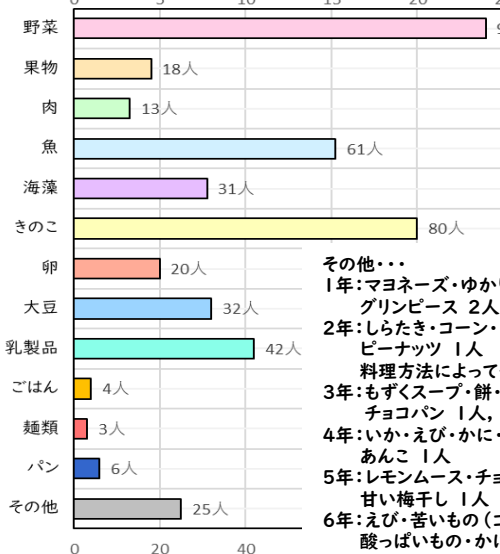




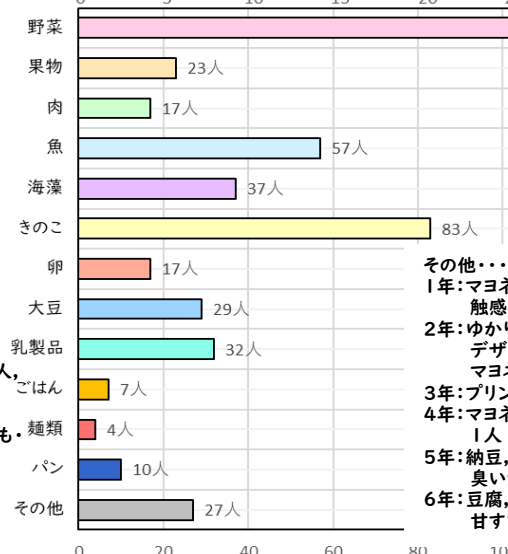
6年
【4月】



6年
【12月】



全校
【4月】



全校
【12月】

その他・・・
 1年:マヨネーズ・ゆかり・ゼリー 1人,
 グリンピース 2人
 2年:しらす・コーン・ゆかり・レーズン・
 ピーナッツ 1人
 料理方法によって苦手なものもある 1人、
 3年:もずくスープ・餅・さくら餅・プリン・
 チョコパン 1人、 あんこ 2人、
 4年:いか・えび・かに・ゆかりごはん・ししゃも・
 あんこ 1人
 5年:レモンムース・チョコレート・
 甘い梅干し 1人
 6年:えび・苦いもの(ゴーヤ、はっさく)・
 酸っぱいもの・かにかま 1人

その他・・・
 1年:マヨネーズ、あんこ、くり、辛い物、が
 触感ぐによくよしているもの 1人
 2年:ゆかり 2人、
 デザート、杏仁豆腐、辛い物、納豆、
 マヨネーズ、にぼし、肉の皮・脂 1人
 3年:プリン、もずくスープ、杏仁豆腐 1人
 4年:マヨネーズ、納豆、ゆかり、シーフード
 1人
 5年:納豆、チョコレート、レモンムース、
 臭い食べ物 1人
 6年:豆腐、ゆかり、練り物・辛い物・
 甘すぎる物、納豆、エビ・麩 1人

【4月】

	野菜	果物	肉	魚	海藻	きのこ	卵	大豆	乳製品	ごはん	麺類	パン	その他
1年	18 33.33%	1 1.85%	2 3.70%	6 11.11%	2 3.70%	11 20.37%	7 12.96%	2 3.70%	4 7.41%	0 0.00%	0 0.00%	1 1.85%	4 7.41%
2年	23 35.38%	1 1.54%	2 3.08%	19 29.23%	8 12.31%	19 29.23%	3 4.62%	8 12.31%	12 18.46%	1 1.54%	1 1.54%	1 1.54%	4 6.15%
3年	22 38.60%	4 7.02%	4 7.02%	14 24.56%	5 8.77%	15 26.32%	4 7.02%	10 17.54%	14 24.56%	3 5.26%	1 1.75%	2 3.51%	7 12.28%
4年	12 30.00%	3 7.50%	1 2.50%	7 17.50%	8 20.00%	12 30.00%	1 2.50%	2 5.00%	5 12.50%	0 0.00%	1 2.50%	0 0.00%	4 10.00%
5年	11 30.56%	5 13.89%	3 8.33%	9 25.00%	4 11.11%	13 36.11%	1 2.78%	4 11.11%	3 8.33%	0 0.00%	0 0.00%	0 0.00%	3 8.33%
6年	10 23.26%	4 9.30%	1 2.33%	6 13.95%	4 9.30%	10 23.26%	4 9.30%	6 13.95%	4 9.30%	0 0.00%	0 0.00%	2 4.65%	3 6.98%
全校	96 32.54%	18 6.10%	13 4.41%	61 20.68%	31 10.51%	80 27.12%	20 6.78%	32 10.85%	42 14.24%	4 1.36%	3 1.02%	6 2.03%	25 8.47%

【12月】

	野菜	果物	肉	魚	海藻	きのこ	卵	大豆	乳製品	ごはん	麺類	パン	その他
1年	30 51.72%	5 8.62%	6 10.34%	6 10.34%	8 13.79%	18 31.03%	4 6.90%	5 8.62%	6 10.34%	1 1.72%	1 1.72%	4 6.90%	5 8.62%
2年	27 40.30%	4 5.97%	3 4.48%	13 19.40%	8 11.94%	15 22.39%	5 7.46%	9 13.43%	9 13.43%	2 2.99%	0 0.00%	2 2.99%	9 13.43%
3年	19 32.76%	3 5.17%	3 5.17%	14 24.14%	4 6.90%	15 25.86%	3 5.17%	5 8.62%	10 17.24%	3 5.17%	2 3.45%	1 1.72%	3 5.17%
4年	16 44.44%	1 2.78%	1 2.78%	10 27.78%	6 16.67%	12 33.33%	1 2.78%	5 13.89%	3 8.33%	0 0.00%	0 0.00%	0 0.00%	1 2.78%
5年	15 35.71%	5 11.90%	2 4.76%	10 23.81%	8 19.05%	14 33.33%	1 2.38%	3 7.14%	3 7.14%	1 2.38%	1 2.38%	2 4.76%	4 9.52%
6年	13 36.11%	5 13.89%	2 5.56%	4 11.11%	3 8.33%	9 25.00%	3 8.33%	2 5.56%	1 2.78%	0 0.00%	0 0.00%	1 2.78%	5 13.89%
全校	120 40.68%	23 7.80%	17 5.76%	57 19.32%	37 12.54%	83 28.14%	17 5.76%	29 9.83%	32 10.85%	7 2.37%	4 1.36%	10 3.39%	27 9.15%